


SVEJSETEORI I ÅBENVÆRKSTED

Svejseskonference 2021

INDUSTRIENS
UDDANNELSER





TILGANG

"Muligheder for selvstudie"

"Gøre standarderne mere brugervenlige"

"Værktøj til forberedelse af elever inden teoriundervisning"

"Hjælpe underviserne i teoriundervisningen"

"Give elever/kursister mulighed for at selvstudie"



PROJEKTET

Hvorfor

Faglærerne bruger i dag meget tid på at undervise få elever i teori – der er brug for at digitalisere teoriundervisningen, så faglærerne kan bruge tiden på "gulvet" og være tilgængelig i værkstedet.

Hvem

Målgruppen er de kursister, der tager kurset i "det åbne svejseværksted" og som skal op til teoriprøver. Eller som bare har lyst til eller har brug for at genopfriske teorien.



PROJEKTET

Hvordan

Der udvikles et informationssite, hvor kursisterne kan tilgå et udvalg af den eksisterende teoriundervisning. Udover undervisningsdelen, vil det være muligt for eleverne at øve sig ved hjælp af opgaver og øvelser.



LØSNINGEN

Et informationssite hvor alt indhold er tilgængeligt for alle og på alle tider af døgnet.

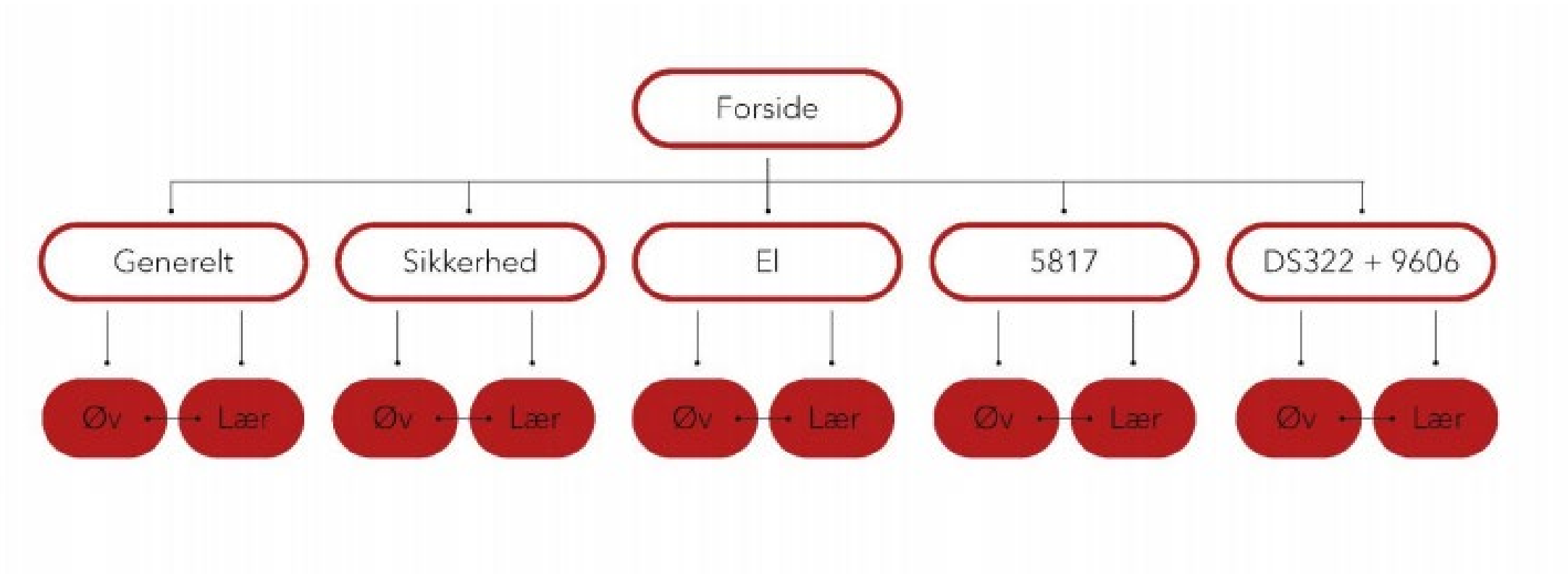
Teorien skal formidles let og overvejende visuelt med henblik på målgruppens behov. Inden for alle emner er

KONCEPT





STRUKTUR





BRUGERTILGÆNGELIGHED

Kursisten kan vælge mellem fem emner

Efter valg af emne er der to muligheder : "Øv dig" eller Lær"

Under "Lær" er 30% teorien. Her kan kursisten klikke sig ned i det specifikke underemne, som han/hun har brug for at vide mere om.

Under "Øv dig" vil kursisten blive præsenteret for alle de øvelser, der passer til det valget emne.



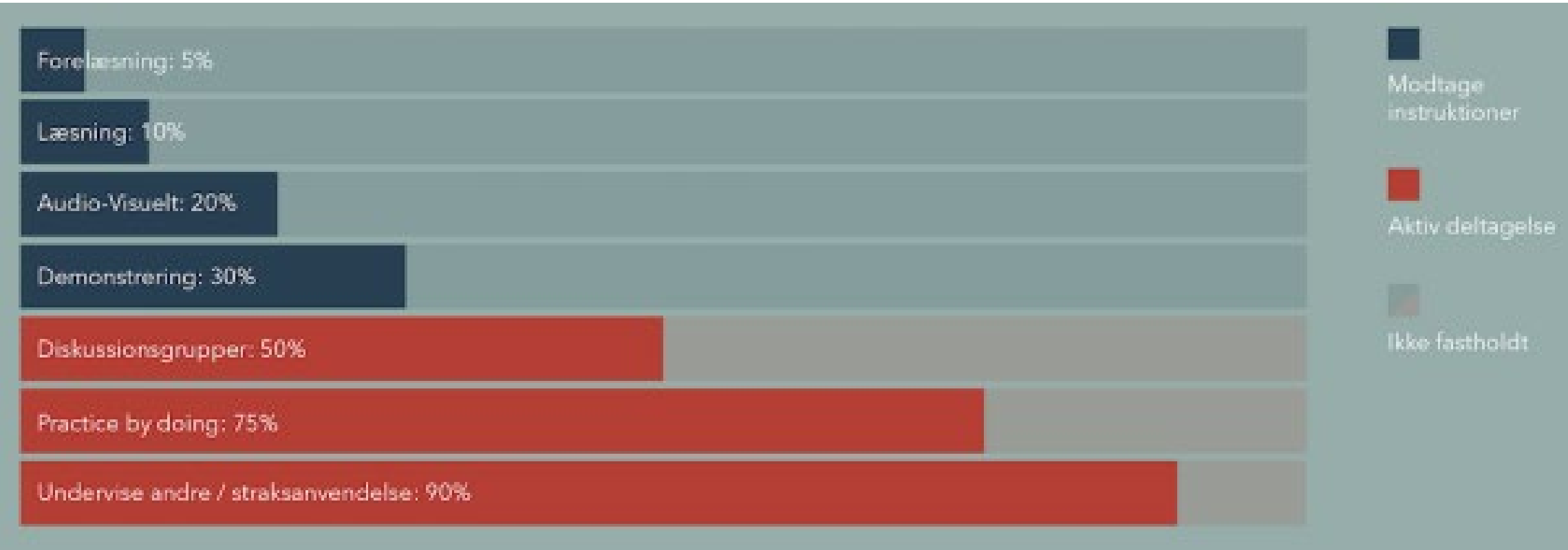
FORMIDLING "LÆR" OG "ØV DIG"

Under menupunktet "Lær" vil indholdet primært blive formidlet gennem korte videoklip.

Under menupunktet "Øv dig" vil indholdet bestå af to former for øvelser: multiple choice og drag'n'drop.



AUDIOVISUELT OG ØVELSER



DIN DIGITALE SVEJSE TEORI : [HTTPS://SVEJSE TEORI.IU.DK/](https://svejseteori.iu.dk/)

